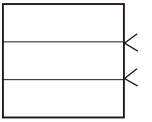
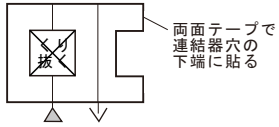




天井スペーサー



スイッチ延長板



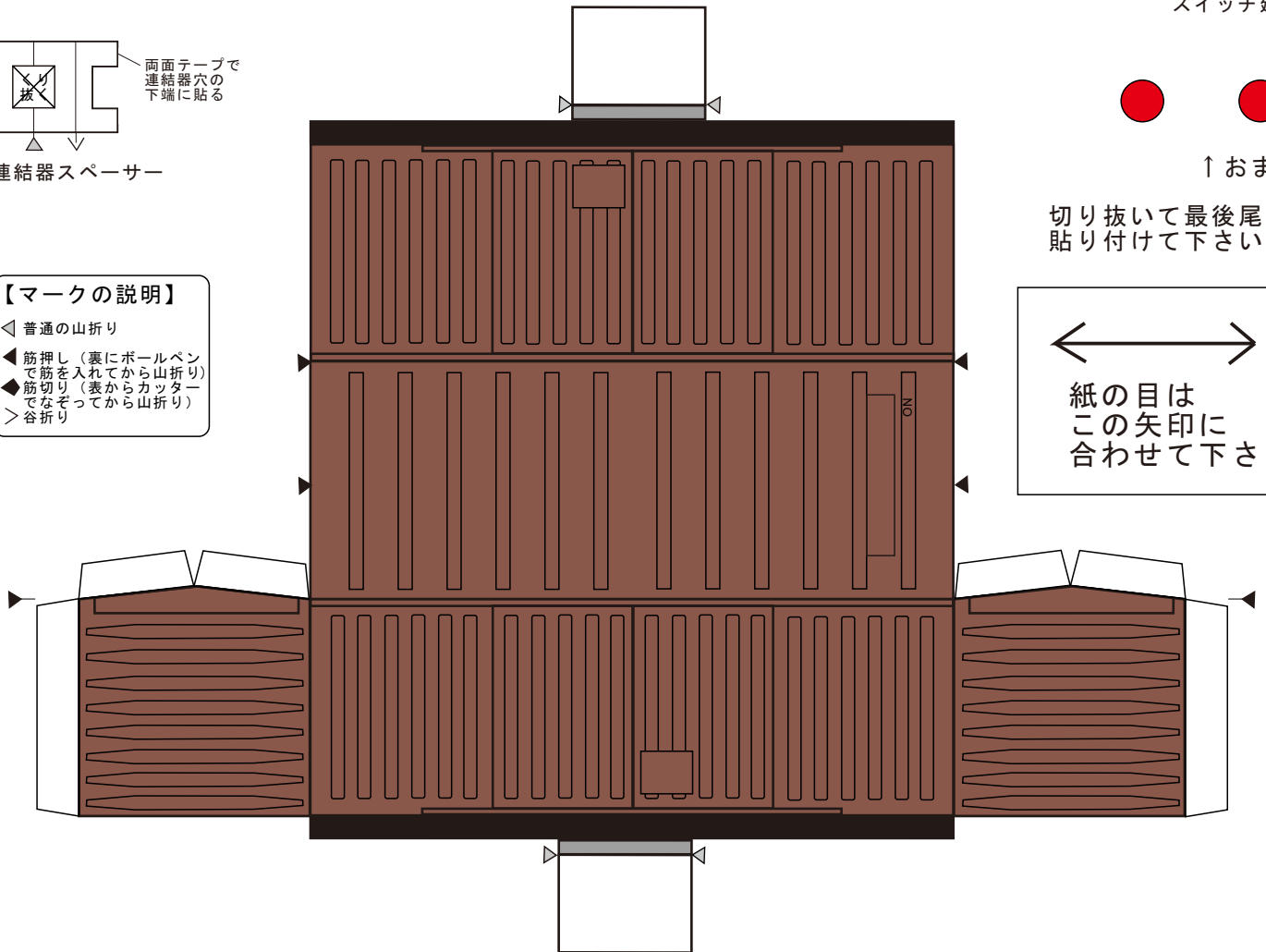
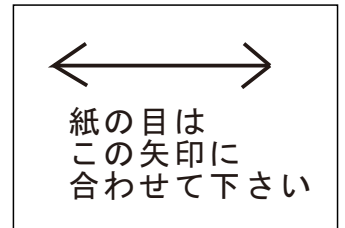
連結器スペーサー

- 【マークの説明】
- ◁ 普通の山折り
 - ◄ 筋押し（裏にボールペンで筋を入れてから山折り）
 - ◆ 筋切り（表からカッターでなぞってから山折り）
 - > 谷折り



↑おまけ

切り抜いて最後尾車に貼り付けて下さい



走らせて遊べる！

誰でもつくれます。

組み立て所要時間は最短20分！

ダイソー「プチ電車」にかぶせて遊びます。

（別売 100 円、推奨形式・N700 系新幹線中間電動車）

機関車はEF81、EF66等が使えます。（別売）

つくり方は岳南電車ペーパーキットを参考にして下さい。

難易度：0（超入門クラス）

製作・紙の電車

<http://www.papertram.com>

「紙のまち富士」の貨車を 紙でつくろう！ シリーズ No.12

国鉄 有蓋貨車 ワム8タイプ ペーパーキット

16番ゲージ ベータ版 Ver.0.1